

LAMINÁTOVÉ PODLAHY

PERFECT QUALITY
made in Germany

FLOORCLIC

spolehlivý s odolným povrchem

LAMINATE FLOORING

FLOOR
CLIC®



STRONG UNIVERSAL EMOTION SOLUTION COUNTRY

NATURAL
STYLE
BEAUTY

DESIGNS

MODERN HOME



CREATIVE DESIGNS



REALISTIC WOOD EFFECTS LIVING TOGETHER



Na FLOORCLIC® se můžete spolehnout

O kolekci FLOORCLIC®

FLOORCLIC® si našel na českém trhu velmi rychle své místo. Unikátní nabídka 35 dekorů obsahující vyváženou paletu tradičních i trendových odstínů dřevin uspokojí přirozeně různorodé požadavky zákazníků všech generací. Kolekce v pěti typových řadách **SOLUTION**, **UNIVERSAL**, **EMOTION**, **COUNTRY** a **STRONG** obsahuje mnoho technických vlastností, které umožňují v praxi velmi variabilní použití. Vysoký technologický standard výrobce EGGER zaručuje u podlahových dílců FLOORCLIC® jednoduchou instalaci a vynikající odolnost jejich povrchu proti opotřebení. Díky vysoké měrné hustotě nosné dřevovláknité desky typu „HDF Quell Stopp plus“ jsou tyto plovoucí podlahy rozměrově stabilní i při změně klimatu vnitřního prostředí.

O výrobci EGGER


Rakouská společnost **EGGER** produkuje kolekci laminátových podlahovin FLOORCLIC® ve své továrně v německém **Wismaru**. Zde využívá svých nejnovějších výrobních technologií, do jejichž výzkumu a vývoje investuje již 40 let. Díky tomu FLOORCLIC® vypadá na pohled skutečně jako dřevěný. A v čem spočívá tajemství úspěchu? Na kvalitní dřevovláknitou nosnou desku HDF jsou nanášeny přirozené dekory s působivými barvami. Dekory proti opotřebení ostrými podpatky nebo kolečky židlí chrání odolná krycí vrstva, takzvaný overlay. Recepty na impregnační pryskyřice, díky nimž tato ochranná vrstva vypadá neopotřebovaně i po nejtvrdějších testech, patří k nejpřísněji hlídaným tajemstvím výrobce. Od roku 1977, kdy technologie laminátových podlahovin vznikla, společnost EGGER intenzivně pracuje na jejím dalším vývoji. Proto je dnes v praxi i pro odborníka složité rozeznat pohledem nebo hmatem dokonalé povrchy laminátových podlah EGGER od skutečných dřevěných. Mezi tyto patří i nový FLOORCLIC®.

Jak vzniká dokonalý design

Dekory FLOORCLIC® jsou vypracovány s velkým citem pro detail. Každá fotografie povrchu dřeva se zpracovává až čtyři týdny. Důležité je autenticky zachytit harmonii a přirozenost celkového obrazu. Aplikovaná technologie rozloží kresbu dřeva obvykle do tří barev a pro každou z nich vytvoří vlastní tiskový obraz. Jednotlivé obrazy barev se přenesou technikou hlubotisku na jemný dekorový papír. Speciálním technickým cílem je přitom uspořádání přírodní kresby let dekoru dřeva tak, aby po celém otočení tiskového válce na sebe na vytištěné ploše znovu přesně navazovala.

Na každý nový dekor FLOORCLIC® je dnes možné nanášet individuální strukturu povrchu technikou nazývanou „synchropóry“. Designy povrchových struktur zobrazují pukliny, suky a řezy dokonale autenticky. Struktury se vytlačují do krycí vrstvy dekoru pomocí elektronicky řízených lisů. Tyto stroje jsou vybaveny citlivými kamerami, které snímají větší počet referenčních značek v dekoru. Ty předávají informace řídicímu systému, který vyrovná design struktury na polotovaru nosné desky o rozměru 2,6 x 2,1 m s přesností do 1 mm. Dekory FLOORCLIC® poté vypadají velmi přirozeně.

Struktura vrstev



1. Krycí vrstva overlay vysoce odolná proti oděru
2. Kresba dekoru
3. Voděodolná nosná deska z přírodních vláken
4. Protitahová stabilizační vrstva

Pro nosné desky jsou výlučně použity typy HDF třídy E1.

Přehled dekorů FLOORCLIC®

SOLUTION 31

UNIVERSAL 31

UNIVERSAL 31 4V

--	--	--




EMOTION 32

COUNTRY 32 4V

--	--	--

STRONG 32 4V

SOLUTION 31

-  **Rozměr**
1292 x 192 mm
-  **Celková tloušťka**
7 mm
-  **Plocha v balíku**
2,481 m²
-  **Patentovaný zámkový systém**
umožňuje jednoduchou a rychlou montáž
-  **Pro obytné prostory se silným zatížením**
a pro komerční prostory s mírným zatížením
-  **Vhodné pro mírnou zátěž židlí**
s měkkými kolečky typu W
-   **Prodloužená odpovědnost za vady**
dle záručních podmínek výrobce EGGER

SOLUTION se svými působivými dekory patří v kolekci FLOORCLIC mezi nejžádanější.

I při ekonomickém rozpočtu máte možnost vyžadovat od své nové podlahy maximum.



SOLUTION 31
F 74018
Dub Trilogy světlý

1-lamela





SOLUTION 31
F 75012
Dub rustikální

2-lamela




SOLUTION 31
F 74020
Dub Achensee

1-lamela


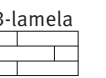




SOLUTION 31
F 74016
Buk rustikální




SOLUTION 31
F 74024
Dub Kreams



SOLUTION 31
F 74032
Dub Windsor přírodní




SOLUTION 31
F 74036
Dub Belfort stříbrný






SOLUTION 31
F 75014
 Dub Jack světlý

1-lamela




SOLUTION 31
F 75070
 Dub Elegance


1-lamela

Dekory FLOORCLIC vypadají velmi přirozeně.
 Není snadné je rozeznat od skutečných dřevin.











SOLUTION 31
F 75089
 Ořech přírodní

2-lamela




UNIVERSAL 31

UNIVERSAL 31 4V


-  **Rozměr**
1292 x 192 mm
-  **Celková tloušťka**
8 mm
-  **Plocha v balíku**
1,985 m²
-  **Patentovaný zámkový systém**
umožňuje jednoduchou a rychlou montáž
-  **Pro obytné prostory se silným zatížením**
a pro komerční prostory s mírným zatížením
-  **Vhodné pro mírnou zátěž židlí**
s měkkými kolečky typu W
-   **Prodloužená odpovědnost za vady**
dle záručních podmínek výrobce EGGER

UNIVERSAL je svými technickými vlastnostmi a stylovým designem stvořen pro široké využití.

Jste-li zvyklí nakupovat s jistotou, UNIVERSAL si zaslouží Vaši okamžitou důvěru.



UNIVERSAL 31
F 85062
Dub bělený

1-lamela




UNIVERSAL 31
F 85013
Dub Premium

1-lamela




UNIVERSAL 31
F 85001
Borovice bílá

1-lamela






UNIVERSAL 31
F 84020
Dub Achensee

1-lamela

UNIVERSAL 31 4V
FV 54020
Dub Achensee 4V

4




UNIVERSAL 31
F 84040
Dub Yorkshire

1-lamela

UNIVERSAL 31 4V
FV 54040
Dub Yorkshire 4V

4



4stranná V-spára
umocňuje dojem přírodní struktury dřeva




UNIVERSAL 31
F 84026
Dub Beaumont přírodní

1-lamela

UNIVERSAL 31 4V
FV 54026
Dub Beaumont přírodní 4V

4





UNIVERSAL 31
F 84042
Dub rustikální

3-lamela

KUSOVÉ KOBERCE

SPECTRO



S komfortním kobercem získají plovoucí podlahy jedinečný styl



ORIGINÁL
je pouze
jeden



UNIVERSAL 31
F 85089
Dub Mirage šedý

1-lamela









--



SHAGGY Twilight 7799

www.A1podlahy.cz

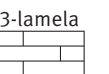
EMOTION 32

-  **Rozměr**
1292 x 192 mm
-  **Celková tloušťka**
8 mm
-  **Plocha v balíku**
1,985 m²
-  **Patentovaný zámkový systém**
umožňuje jednoduchou a rychlou montáž
-  **Pro obytné prostory se silným zatížením**
a pro komerční prostory se středním zatížením
-  **Vhodné pro silnou zátěž židlí**
s měkkými kolečky typu W
-   **Prodloužená odpovědnost za vady**
dle záručních podmínek výrobce EGGER

EMOTION přináší do interiéru různorodé styly a probouzí v něm skutečné emoce. Užijte si Vaší volby přirozeného půvabu a rozmanité kresby dřevin.



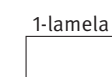
EMOTION 32
F 84028
Dub Garrison přírodní



EMOTION 32
F 85023
Dub Emotion hnědý




EMOTION 32
F 84014
Dub medový






EMOTION 32
F 85022
Dub Emotion přírodní

1-lamela




EMOTION 32
F 85076
Jasan Vintage

2-lamela





EMOTION 32
F 85021
Dub Emotion tabákový

1-lamela




EMOTION 32
F 84036
Dub Belfort stříbrný

1-lamela

COUNTRY 32 4V



Rozměr
1292 x 192 mm



Celková tloušťka
8 mm



Plocha v balíku
1,985 m²



Patentovaný zámkový systém
umožňuje jednoduchou a rychlou montáž



Pro obytné prostory se silným zatížením
a pro komerční prostory se středním zatížením



Vhodné pro silnou zátěž židlí
s měkkými kolečky typu W



Prodloužená odpovědnost za vady
dle záručních podmínek výrobce EGGER

COUNTRY vyjadřuje dokonalou harmonii podlahy s ryze přírodními produkty ve společném interiéru.

Inspirujte se jedinečným stylem přírodního designu s autentickými prvky skutečných prken.



COUNTRY 32
FV 55013
Dub Jack přírodní 4V



1-lamela



COUNTRY 32
FV 55087
Dub Country světlý 4V



1-lamela











COUNTRY 32
FV 55089
Dub Country přírodní 4V



1-lamela



STRONG 32 4V

-  **Rozměr**
1291 x 193 mm
-  **Celková tloušťka**
11 mm
-  **Plocha v balíku**
1,495 m²
-  **Patentovaný zámkový systém**
umožňuje jednoduchou a rychlou montáž
-  **Pro obytné prostory se silným zatížením**
a pro komerční prostory se středním zatížením
-  **Vhodné pro silnou zátěž židlí**
s měkkými kolečky typu W
-   **Prodloužená odpovědnost za vady**
dle záručních podmínek výrobce EGGER

STRONG se svými přirozenými dekory a s impozantními technickými vlastnostmi boří hranice mezi laminátovými a dřevěnými podlahami.


Využijte příležitosti spojit jedinečný styl masivního dřeva s funkčností laminátových povrchů.



STRONG 32 4V
FV 05015
Dub přírodní 4V



STRONG 32 4V
FV 05067
Dub křídový 4V



4stranná V-spára
umocňuje dojem přírodní struktury dřeva



STRONG 32 4V
FV 05087
 Dub Country kouřový 4V



1-lamela

KORKOVÉ PODLAHY

CORK+

korek je víc než jen podlahová krytina



PRUŽNÉ



TICHÉ



TEPLÉ



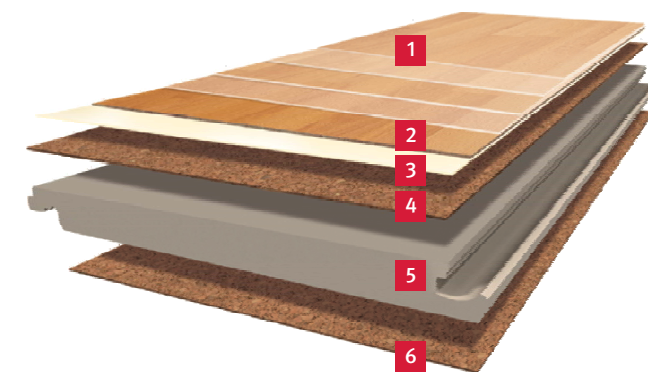
ODOLNÉ



STRONG 32 4V
FV 05063
 Dub selský 4V



1-lamela



1. Trvanlivý povrch vytvrzený UV zářením
2. Přímý tisk dekoru
3. Základní nátěr pro harmonické působení barev
4. Vysoce stlačená pružná vrstva EGGER CORK+
5. Nosná deska Quell-Stopp z přírodního dřevního vlákna
6. Integrovaná akustická podložka z přírodního korku



Nová technologie
 přímého tisku dekorů (DPR)
 spojuje přednosti korku
 s funkcí laminátové
 podlahy

www.podlahyegger.cz

Příslušenství




Parozábrana SEPATEN

- PE folie 0,2 mm
- překládaná šíře v roli 6 m
- balení 60 m²



Podložka XPS 1,6 mm

- extrudovaný polystyren
- odolnost tlaku 10,2 kPa
- průstup tepla 0,052 m²K/W
- rozměr role 1,1 x 15 m
- balení 16,5 m²



Podložka XPS 2 mm

- extrudovaný polystyren
- odolnost tlaku 15,5 kPa
- průstup tepla 0,065 m²K/W
- rozměr desek 1,2 x 0,5 m
- balení 6 m²



Soklová lišta MDF 60 E

- MDF jádro potažené dekorovou fólií
- výška 6 cm
- tloušťka 1,7 cm
- délka 240 cm
- balení 10 ks




Komponenty k soklovým lištám

- plastové rohy, kouty
- koncovky levé, pravé
- kovové klipsy




AKTIV čistič podlah

- koncentrát
- speciální aktivní čistič
- obsah 1 litr
- spotřeba 1 l = až 2000 m²




Kluzáky pod nohy nábytku SCORE PROFI PROTECTORS

- pro všechny typy nábytku
- velmi odolné zatížení
- nezachycují nečistoty
- odstín šedočerný



Podložky pod kolečkové židle

- polykarbonátové (PKB)
- polyethylenové (PET)
- odstíny čiré
- rozměry dle aktuální nabídky



Opravné sady tmelů


- na drobná poškození povrchů podlah
- sada pro světlé dekory
- sada pro tmavé dekory



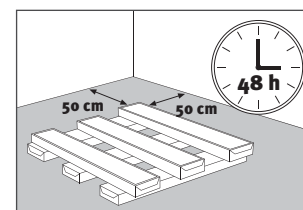
Sada LED svítidel

- 5 ks svítidel
- ploché kabely
- transformátor

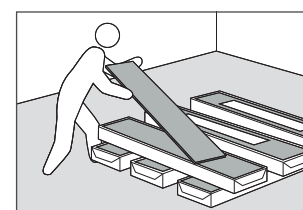
Informace k montáži a údržbě



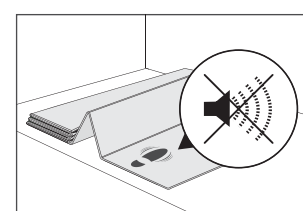
Podklad musí být suchý, rovný, pevný a čistý.



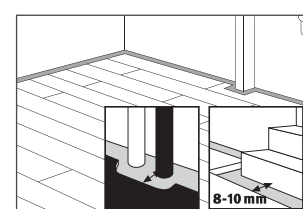
Nerozbalené balíčky podlahy aklimatizujte 48 hodin v místě pokládky.



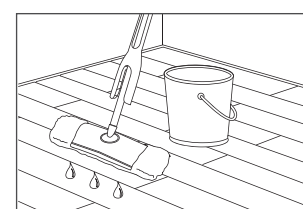
Před pokládkou prověřte, zda nejsou dílce podlahy mechanicky poškozené.




Na parotěsnou folii položte podložku pro útlum kročejového a prostorového hluku. Pruhy podložky se ve spojích nesmí překrývat.



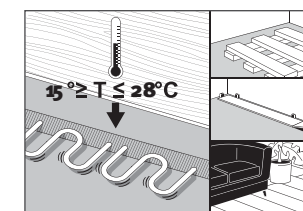
Dilatační mezeru 8-10 mm vytvořte také u otvorů pro topení a u ostatních konstrukčních prvků.



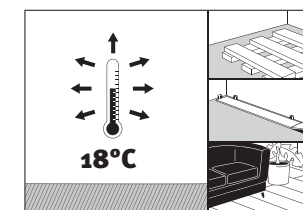
Čištění podlahy provádějte zametáním, vysáváním a stíráním vlhkým mopem.



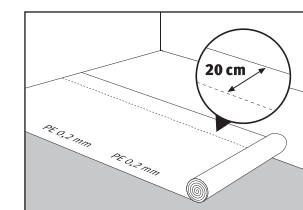
Nohy nábytku opatřete plstěnými ochrannými podložkami.



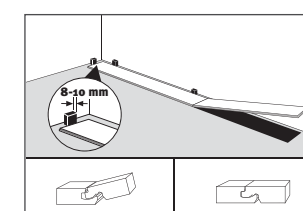
U teplovodního vytápění podlahy musí být před pokládkou provedena topná zkouška.



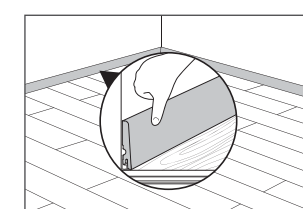
Teplota v místě pokládky musí být min. 18°C, vlhkost vzduchu v rozmezí 40-70%.




Na připravený podklad položte parotěsnou zábranu z folie 0,2 mm. Pruhy folie by se ve spojích měly překrývat min. 20 cm.



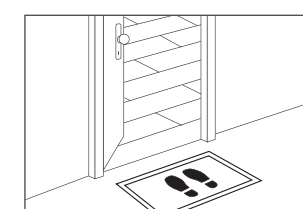
Plovoucí podlahu pokládejte 8-10 mm od stěny a dalších pevných konstrukcí. První řadu dílců začínejte perem zámkového spoje u stěny.



Pokládku podlahy ukončete u stěny soklovou lištou, která zabrání usazování nečistot v dilatační spáře a pod podlahou.



Používejte vhodné čisticí a údržbové prostředky. Nepoužívejte brusné pasty nebo ochranné vosky.



Umístěním čisticí rohože u vchodu do domu si usnadníte údržbu nové podlahy.

PLOVOUCÍ PODLAHY?

Ano, máme všechny!

VINYLOVÉ PODLAHY



LAMINÁTOVÉ PODLAHY



KORKOVÉ PODLAHY



DŘEVĚNÉ PODLAHY



Autorizovaný prodejce:



KARSIS
PODLAHOVÉ CENTRUM

☎ 317 723 705	📞 731 448 703
@ info@karsis.cz	🌐 www.karsis.cz
PO - PÁ 8:00 - 18:00	SO 8:00 - 16:00

KARSIS PODLAHOVÉ CENTRUM, Čechova 2148, 256 01 Benešov u Prahy

CE
05
EGGER Retail Products
GmbH & Co. KG, Německo
EN 14041:2004

Firma
EGGER Retail Products
GmbH & Co KG
59929 Brilon
Laminatfußboden
DPL Z-156.606-429
CML Z-156.606-430
WIKI
Wilhelm-Klauditz-Institut
Braunschweig

www.podlahyegger.cz